2016 臺東縣警政性別圖像

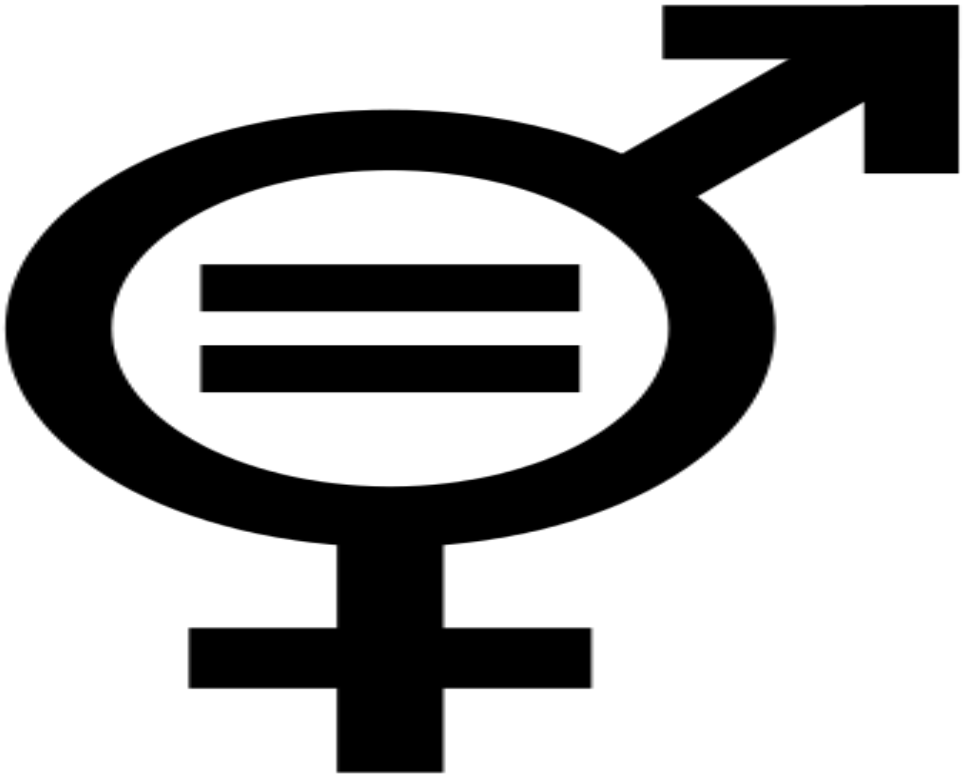

臺東縣警察局編印

中華民國 107 年 3 月

目錄

一、人口特性.....1

二、 家庭安全.....2

三、 社會治安.....3

（一）全般刑案嫌疑犯.....3

（二）刑案類別嫌疑犯.....3

四、 道路交通.....4

（一）A1 類交通事故男、女死亡人數統計.....4

（二）A1 類交通事故男、女受傷人數統計.....6

五、 員額統計.....7

（一）現有正式員額年齡別.....7

（二）現有正式員額學歷別.....8

（三）現有正式員額職等別.....9

一、人口特性

民國 105 年底本縣現住人口數為 220,802 人，現住人口中男性共 114,205 人，占總人口數 51.72%，女性 106,597 人，占總人口數 48.28%，性比例[1]為 107.14。各分局轄區現住人口，臺東分局男性 67,107 人，女性65,511 人；關山分局男性 17,429 人，女性15,581 人；成功分局男性 16,609 人，女性 13,887 人；大武分局男性 13,060 人，女性 11,618 人。性比例以成功分局 119.60 最高，臺東分局 102.44 最低。

表 1、臺東縣各分局轄區 105 年底現住人數及性比例

分 局 別	行政區域	現住人口數（人）			性比例(女=100)
		計	男	女	
臺東分局	臺東市	132,618	67,107	65,511	**102.44**
	卑南鄉				
	綠島鄉				
	蘭嶼鄉				
關山分局	關山鎮	33,010	17,429	15,581	111.86
	鹿野鄉				
	池上鄉				
	延平鄉				
	海端鄉				
成功分局	成功鎮	30,496	16,609	13,887	**119.60**
	東河鄉				
	長濱鄉				
大武分局	大武鄉	24,678	13,060	11,618	112.41
	太麻里鄉				
	達仁鄉				
	金峰鄉				

[1]性比例：男性人口對女性人口的比例，即每百女子相對男子數。

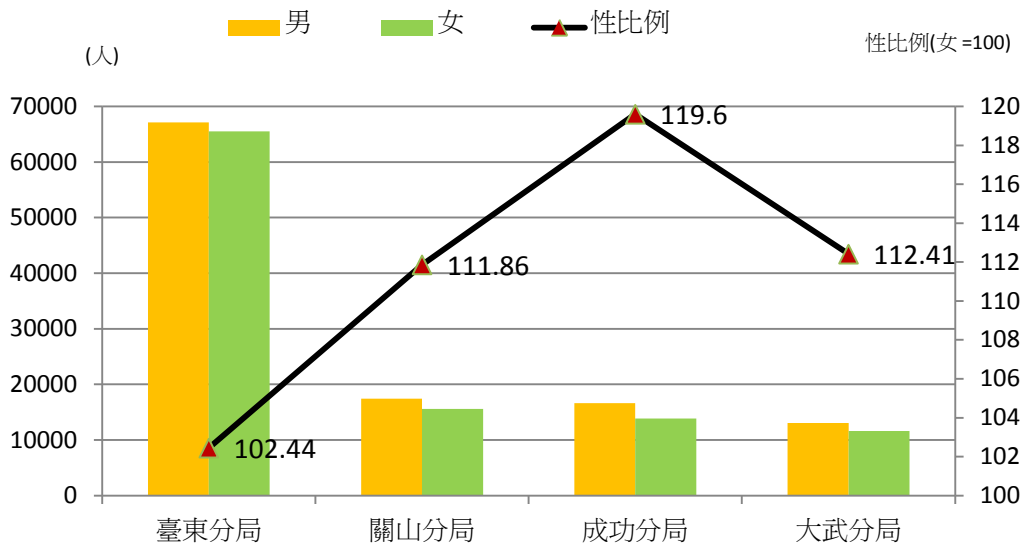

圖 1、臺東縣各分局轄區 105 年底現住人數及性比例

資料來源：本府民政處

二、 家庭安全

違反家庭暴力罪嫌疑犯

本縣 105 年違反家庭暴力罪嫌疑犯 22 人，其中男性 18 人占 70.97%，女性 4 人占 29.03%。性比例為 450，較 104 年增加 205.56。

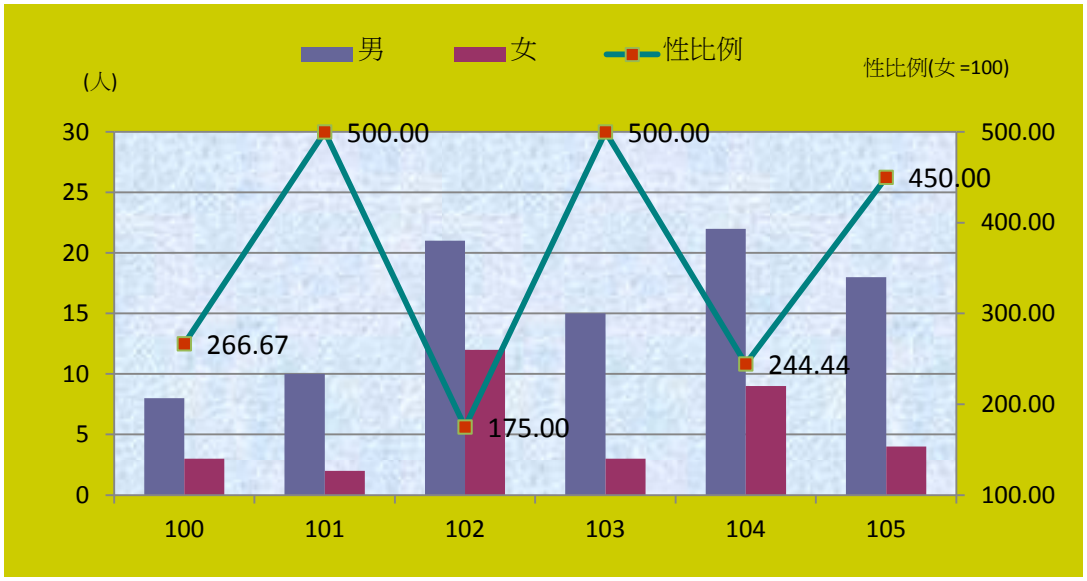

圖 2、臺東縣違反家庭暴力罪嫌疑犯人數按性別分

資料來源：內政部警政署全球資訊網

三、社會治安

（一）全般刑案嫌疑犯

105 年本縣全般刑案嫌疑犯 3,092 人，其中男性 2,544 人，女性 548 人，性比例 464.23 ；較上 年嫌疑犯 3,311 人，男性減少 224 人，女性增加 5 人，性比例 較上年 減少 45.53(詳圖 3)。

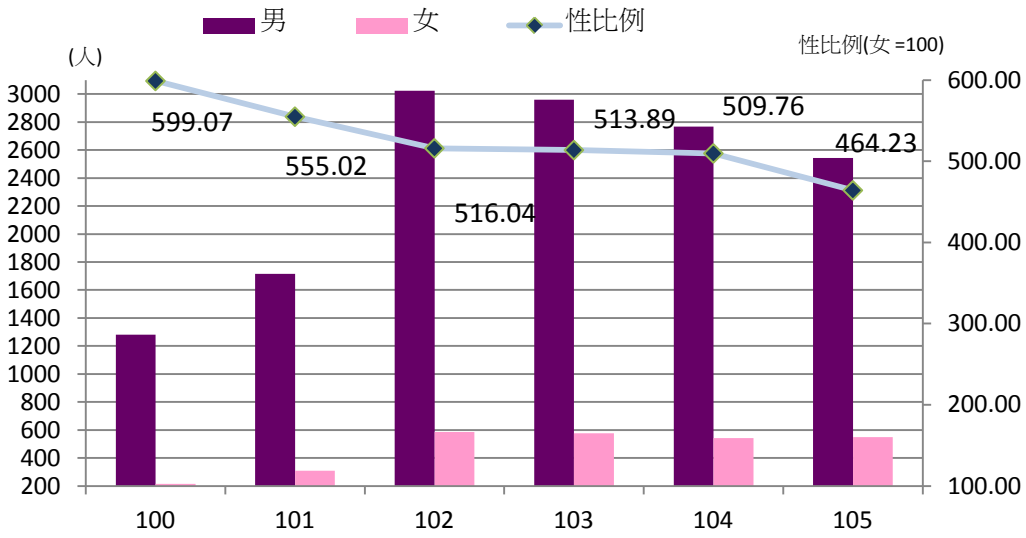

圖 3、臺東縣嫌疑犯人數按性別分

資料來源：內政部警政署警政統計查詢網

（二）刑案類別嫌疑犯

105 年本縣各案類別嫌疑犯，以公共危險 1,416 人為最多，毒品 469 人次之，竊盜 274 人再次之 。各案類中公共危險男性 1,188 人，女性 228 人，性比 例521.05，毒品男性 381 人，女性88 人，性比 例 432.95，竊盜男性 232 人，女性 42 人，性比例 552.38，較上年增加 264.25(詳圖 4)。

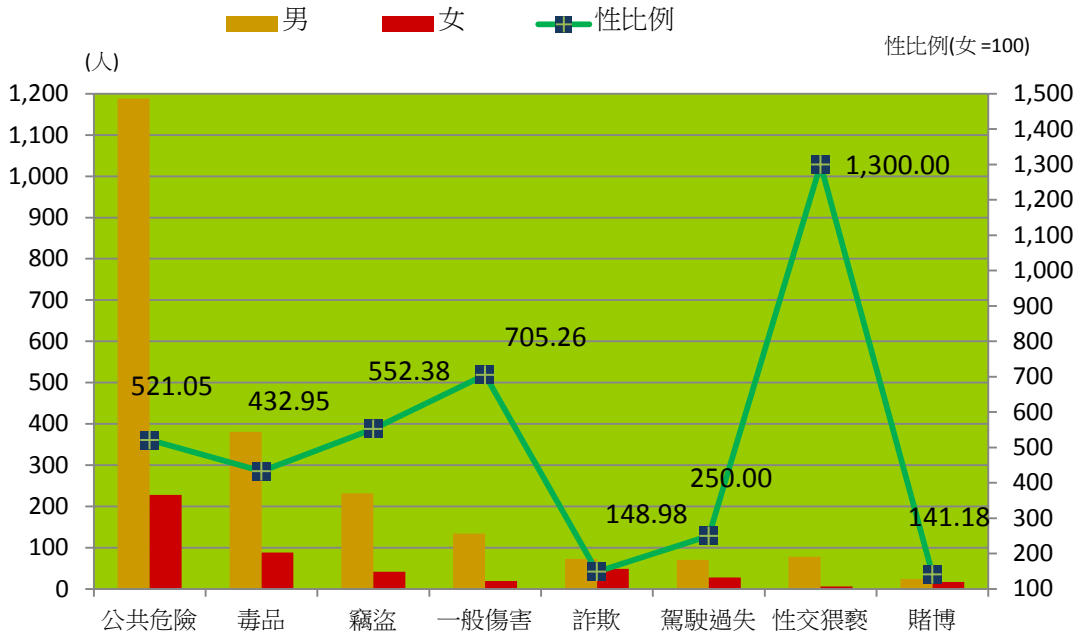

圖 4、民國 105 年臺東縣主要刑事案件嫌疑犯-性別

資料來源：內政部警政署警政統計查詢網

四、道路交通

（一）A1 類交通事故男、女死亡人數統計

本局 105 年 A1 類交通事故死亡人數 46 人，其中男性 31 人占 67.39%，女性 15 人占 32.61%，性比例為 206.67，

較 104 年增加 13.81。(表 2 及圖 5)

表 2、臺東縣近 5 年 A1 類交通事故男、女死傷人數統計

資料來源：道路交通事故資訊 E 化系統

年度	性別	死亡	受傷
100	男	41	16
	女	16	8
	性比例	256.25	200
101	男	34	16
	女	15	8
	性比例	226.67	200
102	男	45	22
	女	16	11
	性比例	281.25	200
103	男	40	11
	女	6	24
	性比例	666.67	45.83
104	男	27	12
	女	14	9
	性比例	192.86	133.33
105	男	31	14
	女	15	12
	性比例	206.67	116.67

圖 5、臺東縣近 5 年 A1 類交通事故男、女死亡人數性比例

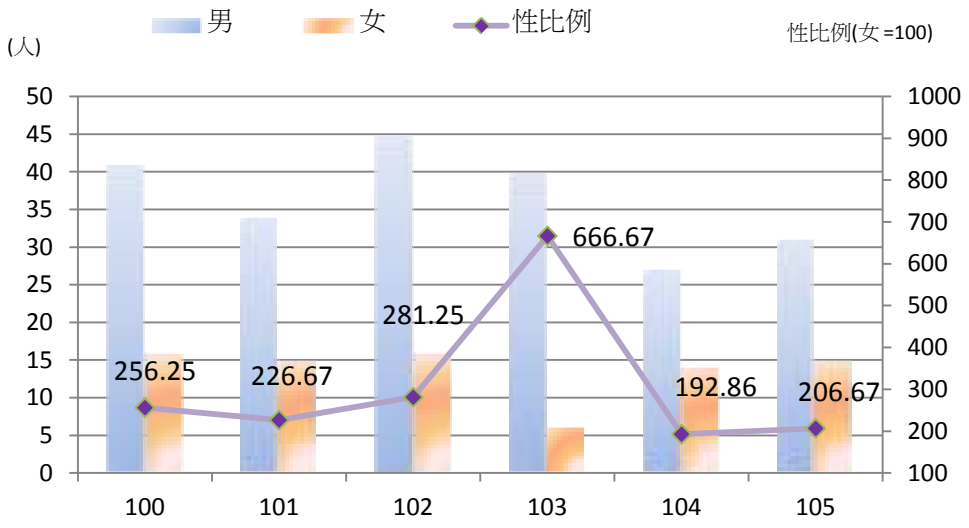

資料來源：道路交通事故資訊E化系統

（二）A1 類交通事故男、女受傷人數統計

本局 105 年 A1 類交通事故受傷人數 26 人，其中男性 14 人占 53.85%，女性 12 人占 46.15%，性比例為 116.67，較 104 年減少 16.66。（表 2 及圖 6）

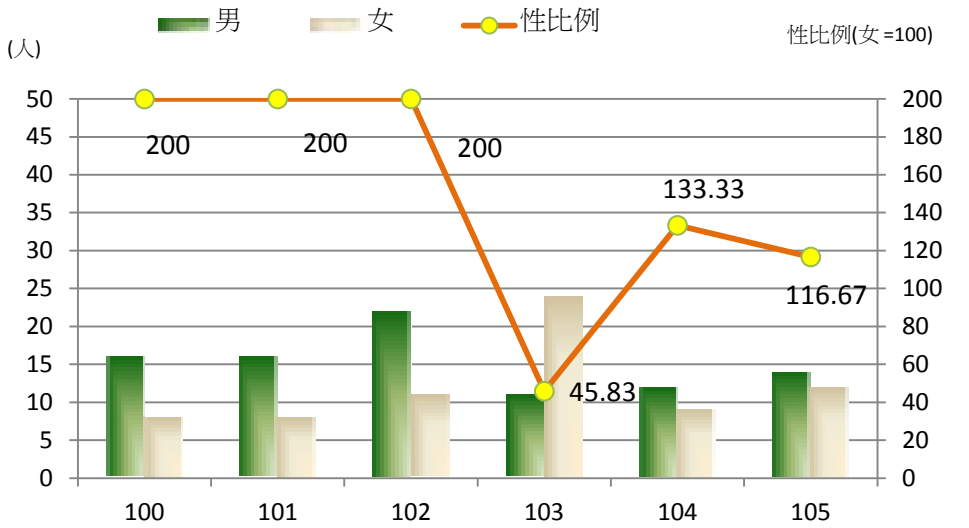

圖 6、臺東縣近 5 年 A1 類交通事故男、女受傷人數性比例

資料來源：道路交通事故資訊 E 化系統

五、員額特性

（一）現有正式員額年齡別

105 年底本局（含所屬機關；以下同）現有正式員額按年齡別分，男性以 45 至 49 歲 417 人為最多，40 至 44 歲 132 人次之，50 至 54 歲 92 人再次之；女性以25 至 29 歲 26 人為最多，45 至 49 歲 16 人次之，35 至 39 歲 50 至 54 歲皆為 14 人再次之(詳圖 7)；性比例則以 40 至 44 歲 5,333.33 為最高，45 至 49 歲 2,618.18 次之，50 至 54 歲 1,800 再次之。(詳圖 8)

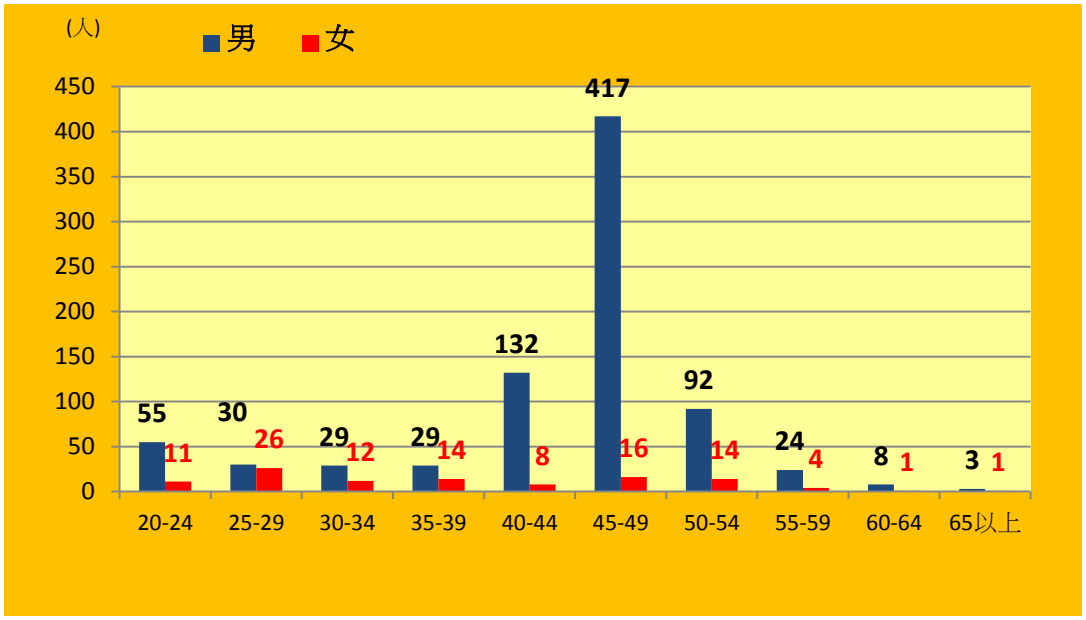

圖 7、本局 105 年現有員額人數按年齡組分

資料來源：本局人事室

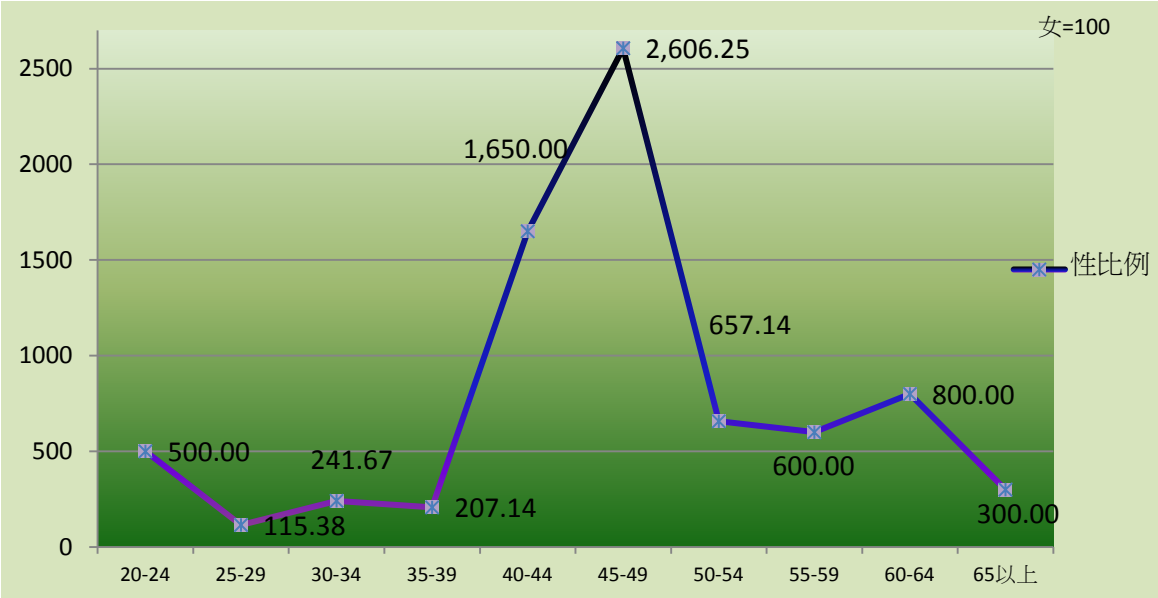

圖 8、本局 105 年現有員額人數性比例

資料來源：本局人事室

（二）現有正式員額學歷別

105 年底本局現有正式員額按學歷別分，男性以專科 431 人為最多，高中 191 人次之，大學 147 人再次之；女性以大學 52 人為最多，專科 38 人次之，碩士 12 人再次之(詳圖 9)。

各學歷別中性比率，以高中(職)3820%最高，大學 282.69%最低。

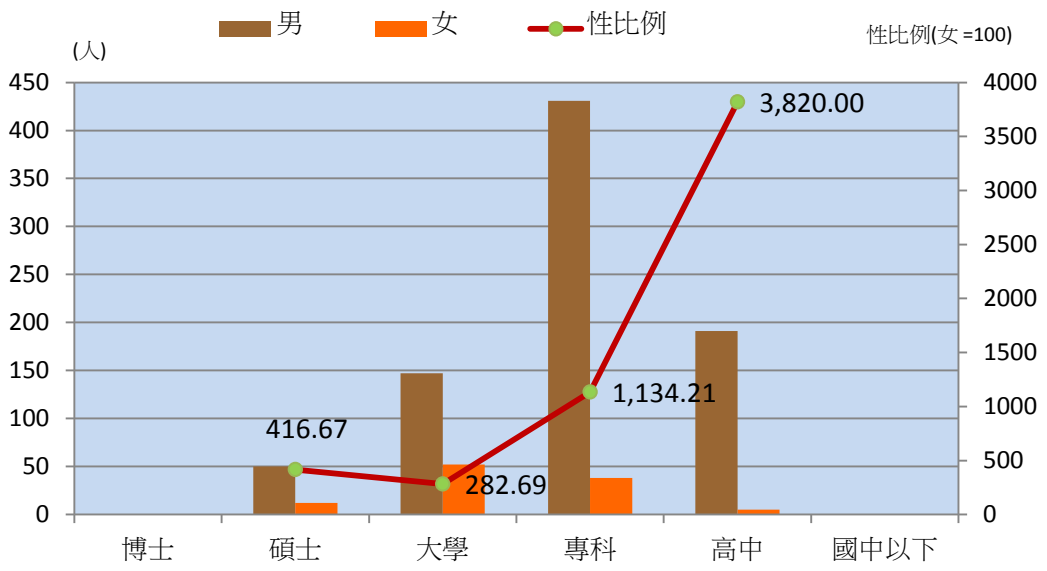

圖 9、本局 105 年現有員額人數-學歷別性比例

資料來源：本局人事室

（三）現有正式員額職等別

105 年底本局現有正式員額按職等別分，男性以警正 523 人為最多，警佐 96 人次之，薦任 7 人再次之；女性以警正 29 人為最多，委任 25 人次之，警佐 7 人再次之(詳圖 10)。

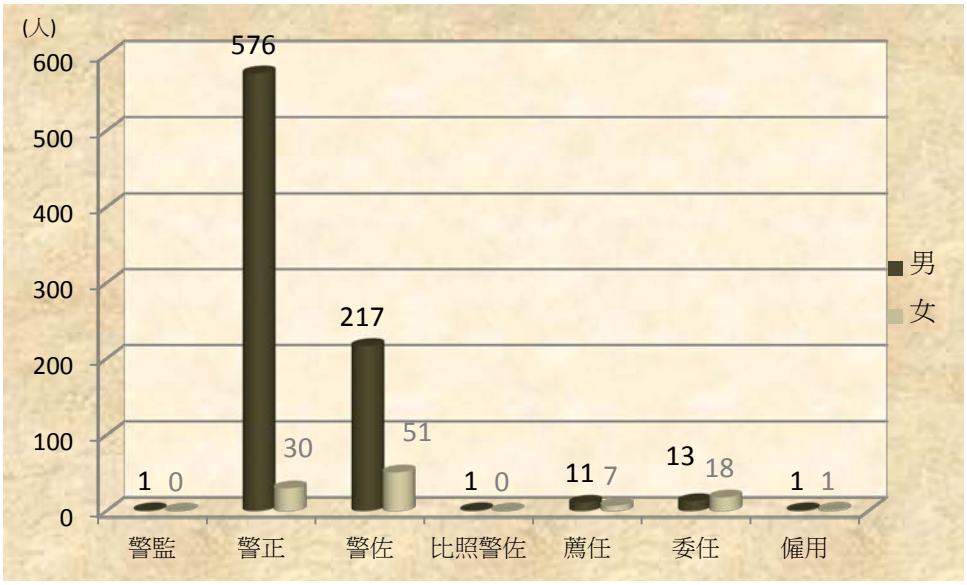

圖 10、本局 105 年現有員額人數-職等別

資料來源：本局人事室

各職等別中男女比率，女性以委任 58.06%最高，雇員 50.00%次之，薦任 38.89%再次之；男性以警監及比照警佐待遇 100.00%最高，警正 95.05%次之，警佐 80.97%再次之(詳圖 11)。

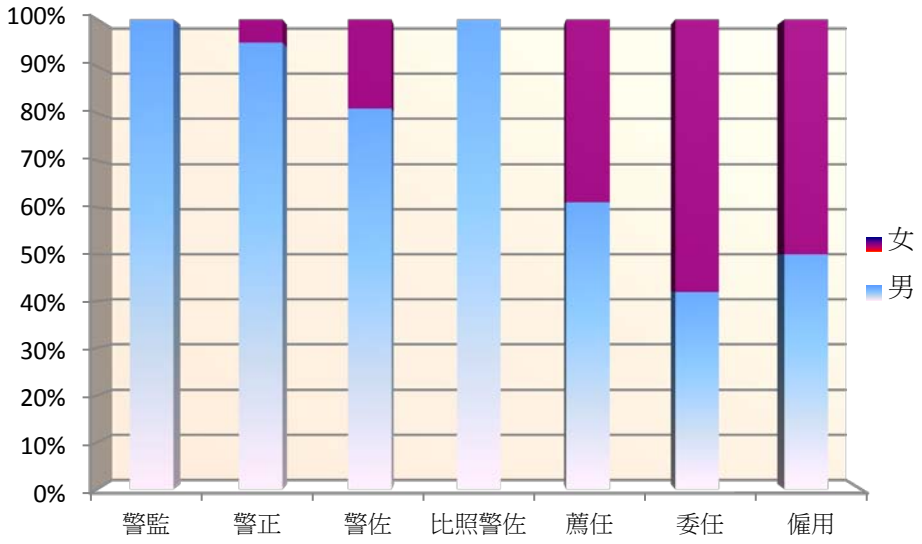

圖 11、本局 105 年現有員額人數男女比例-職等別

資料來源：本局人事室

2016

臺東縣警政性別圖像

編印者：臺東縣警察局

資料編輯：臺東縣警察局會計室

地　　址：臺東市中山路 268號

電　　話：（089）321472.（089）322034轉2132